

Ege Turistik İşletmeler ve Konaklamalar Birliđi (ETİK)

etik
EXCLUSIVE

yönetim raporları

OCAK-TEMMUZ 2017 / SAYI 39

İZMİR TURİZMİ

2017'NİN 7 AYLIK DÖNEMİNDE

% 6,5 BÜYÜME KAYDETTİ.

İzmir turizmi 7 aylık dönemde; bir kaçı hariç, tüm pazarlarında pozitif bir büyüme eğilimi gösterdi.

İZMİR TURİZMİ EĞİLİMLERİ (OCAK-HAZİRAN)

İZMİR TURİZMİ 2016'YI GEÇTİ. HEDEF 2015'I YAKALAMAK İZMİR 7 AYDA % 6,5 ARTIDA...

İzmir'de 7 aylık yabancı ziyaretçi girişleri % 6,5 artarak 385 binden 410 bin dolayına çıktı.

Yedi aylık dönemde gösterilen bu performansla kent turizmi 2016 kriz seviyesinin geçerek yeni bir hedefe ilerliyor.

İzmir'in 2017 beklentisi, 2015 yılı seviyesini yakalamak ve istikrarı sağlamak.

Kruvaziyer turizminin hala durgunluk içinde olduğu İzmir turizmi 7 aylık dönemde 4,2 bine yakın kruvaziyer turisti aldı.

7 aylık dönemde İzmir turizmi; İngiltere, Hollanda, Yunanistan, İsviçre, İskandinavya pazarları harcinde tüm pazarlarında öneml büyüme sürecine geçti.

Yedi aylık dönemde en yüksek gelişmeler; Rusya ve Ukrayna başta olmak üzere BDT ve İran gibi ülkelerde yaşandı.

Öte yandan 7 aylık dönemde Alsancak Limanı kruvaziyer turist trafiği 1052'den 4122 kişiye çıktı. Adnan Menderes Havalimanı girişleri yine % 6,5 artış gösterdi.

İzmir'e gelen yabancı ziyaretçiler (Ocak-Temmuz)



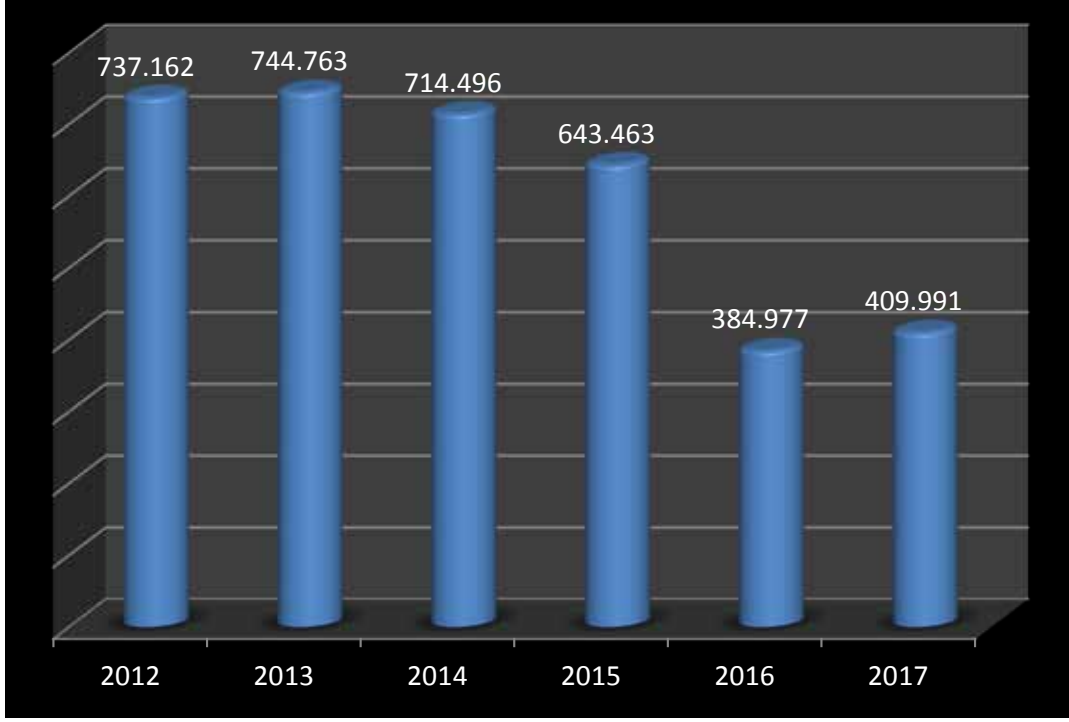
	HAVA	DENİZ	TOPLAM
2015	505.311	138.152	643.463
2016	362.719	22.258	384.977
2017	386.474	23.517	409.991
Değişim 2016/2017	6,55	5,66	6,50

Kaynak: İzmir İl Kultur Turizm MD.

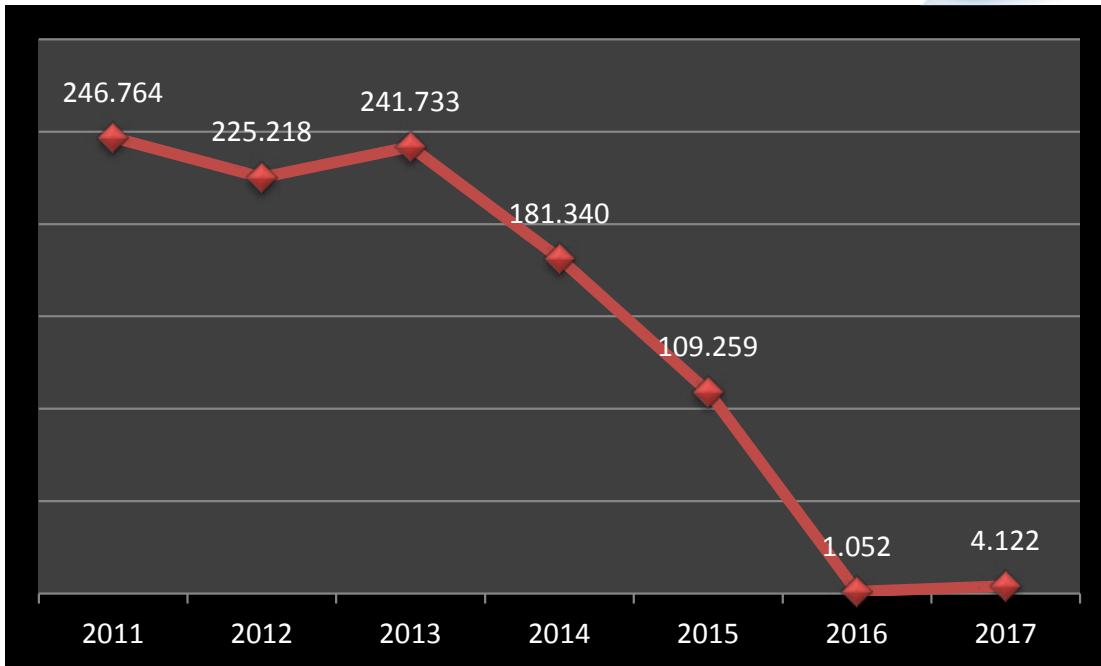


GELİŞME EĞİLİMLERİ

İzmir'e gelen yabancı ziyaretçi sayısı (Ocak-Temmuz)



Alsancak Limanı yolcu trafiği (Ocak-Temmuz)



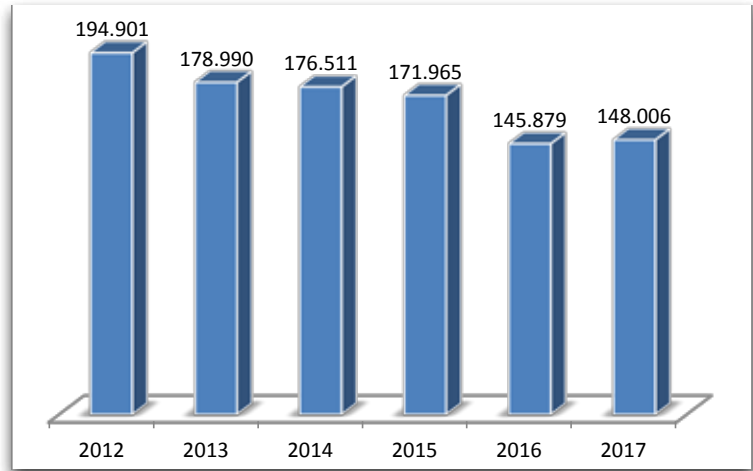
GELİŞME EĞİLİMLERİ (2012-2017)



ALMANYA

Alman pazarı 2012 yılından beri sürekli gerileme içinde. 2017'de de süren gerileme yılın Haziranla birlikte pozitifte döndü.

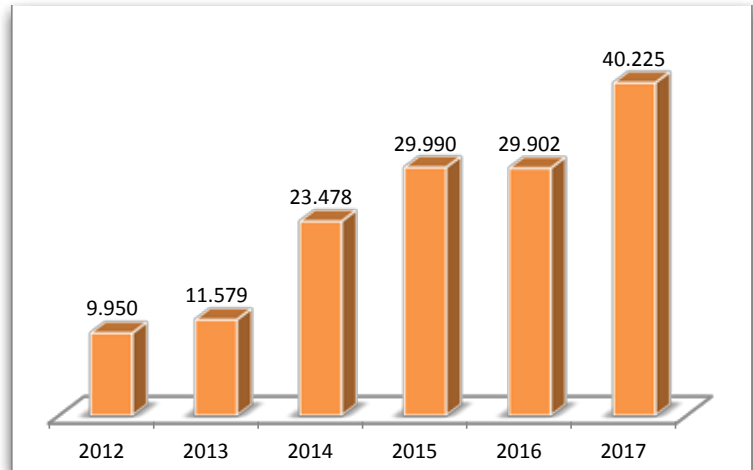
Almanya'dan gelen yabancı ziyaretçi sayısı



İRAN

2012 yılından beri sürekli artış gösteren İran pazarı, 2017'de de bu eğilimine devam etti. Gelen kişi sayısı 40 bine çıktı.

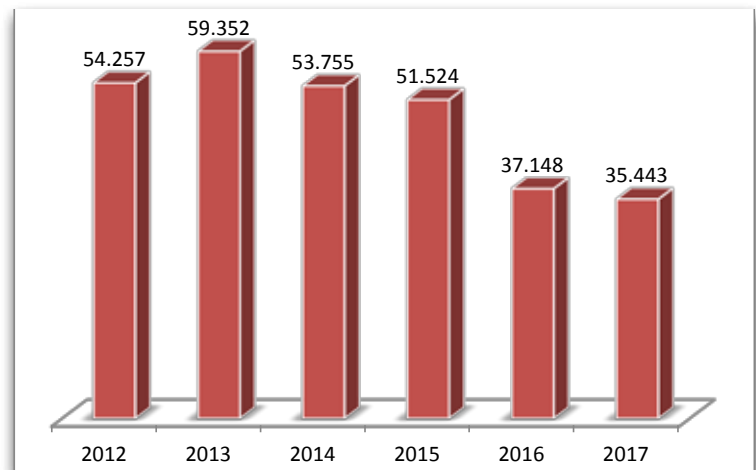
İran'dan gelen yabancı ziyaretçi sayısı



İNGİLTERE

2013 yılından bu yana düşüş gösteren pazar 2017'de toparlanma içine girse de 7. ayda açık kapanmaya başladı.

İngiltere'den gelen yabancı ziyaretçi sayısı



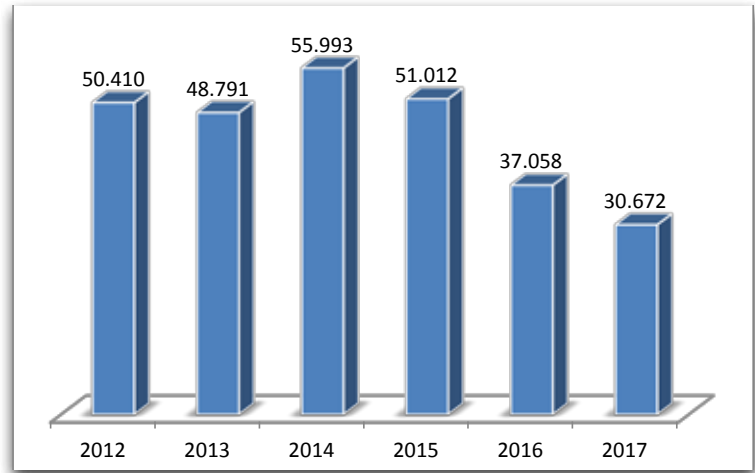
GELİŞME EĞİLİMLERİ (2012-2017)



HOLLANDA

İzmir krizden beri en fazla düşüşü Hollanda'da gördü. Düşüş temmuz ayında da da artarak sürdü.

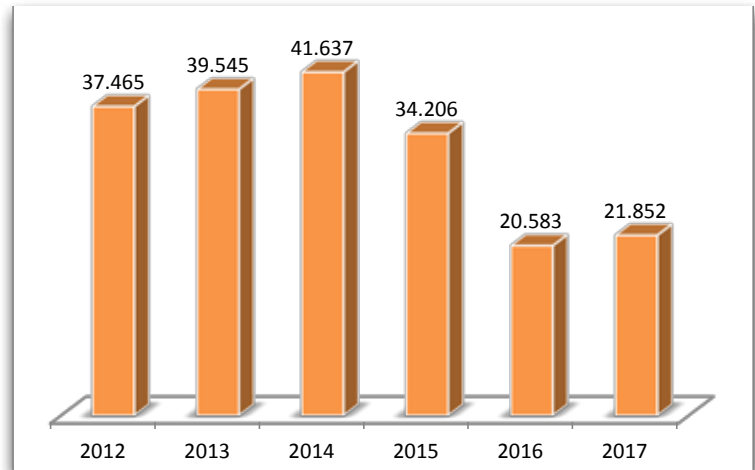
Hollanda'dan gelen yabancı ziyaretçi sayısı



BELÇİKA

2014'ten beri 7 aylık dönemlerde gerileme yaşayan Belçika pazarı, 2017'nin aynı döneminde toparlanarak % 6 artışa geçti. Gelişme hızı hafif düştü.

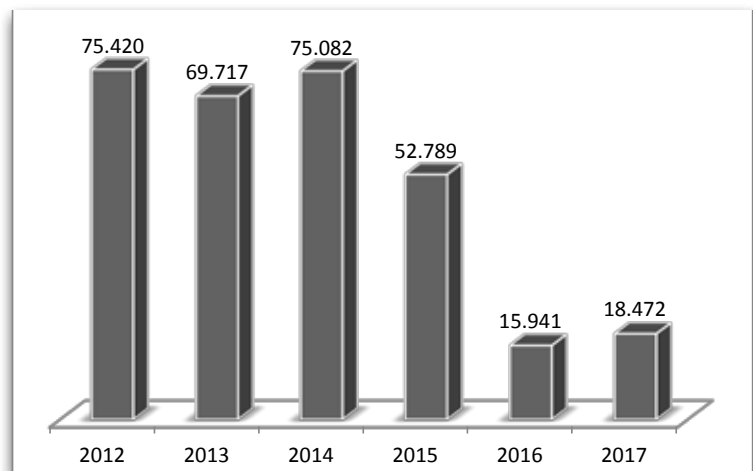
Belçika'dan gelen yabancı ziyaretçi sayısı



FRANSA

2016 krizinde en fazla kaybı yaşayanlardan biri olan Fransa 2017'nin 7 aylık döneminde krizin etkisini aştı.

Fransa'dan gelen yabancı ziyaretçi sayısı



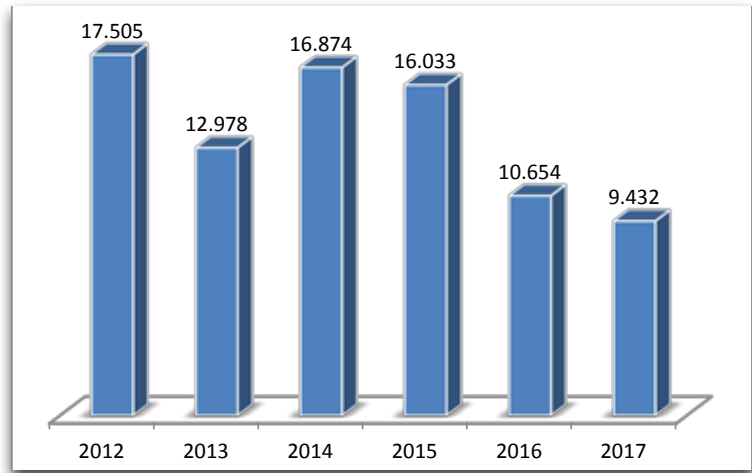
GELİŞME EĞİLİMLERİ (2012-2017)



YUNANİSTAN

Yunanistan pazarında 2016 krizinde yaşanan düşüş 2017'nin 7. ayında da sürdü. Ancak düşüş yavaşladı.

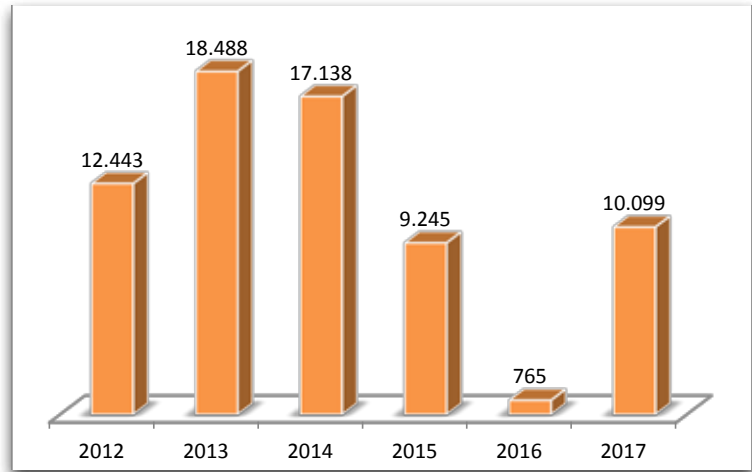
Yunanistan'dan gelen yabancı ziyaretçi sayısı



RUSYA

2017'de en hızlı toplanan pazar olan Rusya'dan gelenlerin sayısı 12 kat arttı ancak hala 2015'in gerisinde seyrediyor

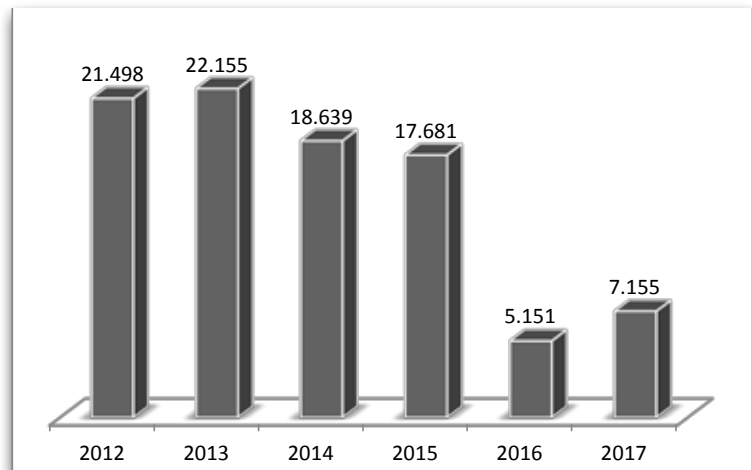
Rusya'dan gelen yabancı ziyaretçi sayısı



İRLANDA

2013 yılından bu yana düşüş gösteren pazar 2017'de toparlandı. 7 aylık artış % 39' çıktı.

İrlanda'dan gelen yabancı ziyaretçi sayısı



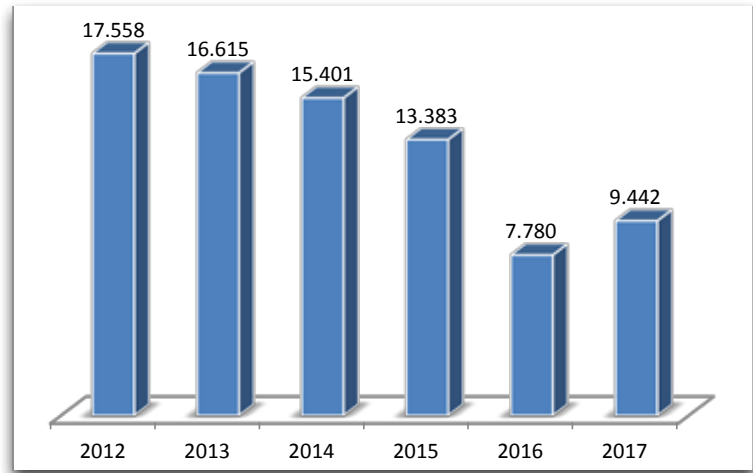
GELİŞME EĞİLİMLERİ (2012-2017)



AVUSTURYA

2012 yılından bu yana sürekli gerileyen Avusturya pazarı 2017'nin 7 aylık döneminde % 21'lik artışla canlanıyor.

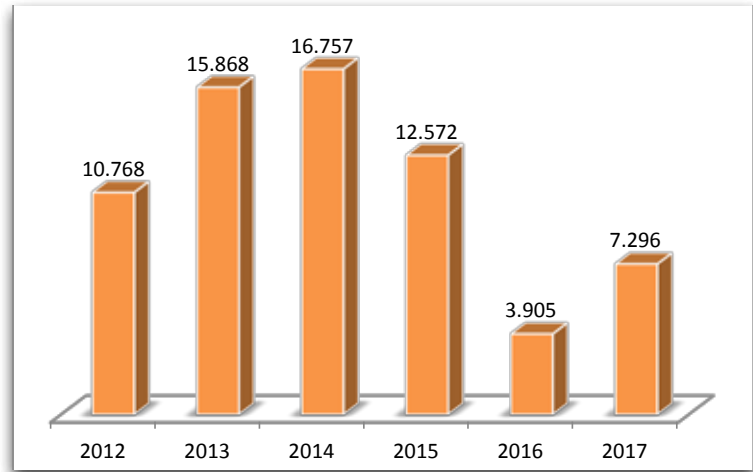
Avusturyadan'dan gelen yabancı ziyaretçi



BELARUS

2017 en hızlı toplanan pazarlarından biri de Belarus, 2017'nin 7 aylık dönemde de % 86 yükselişle dikkat çekiyor.

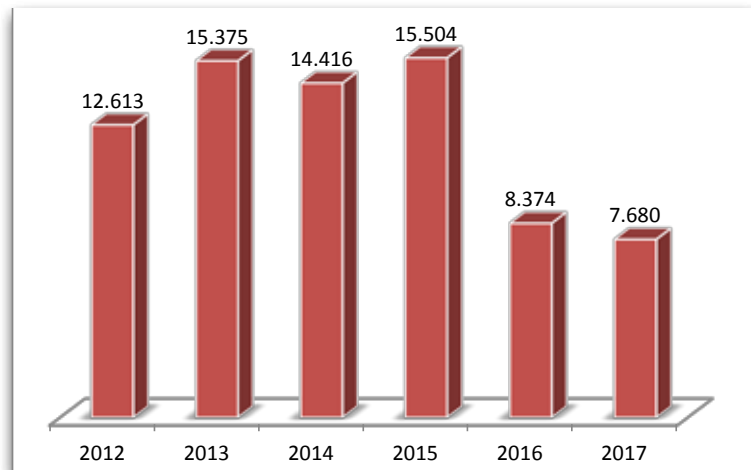
Belarus'tan gelen yabancı ziyaretçi sayısı



İSVİÇRE

2013 yılından bu yana düşüş gösteren pazar 2017'de de bu eğilime devam etti. 7 aylık dönemde pazardaki düşüş zalarak % 8 dolayına geriledi..

İsviçre'den gelen yabancı ziyaretçi sayısı



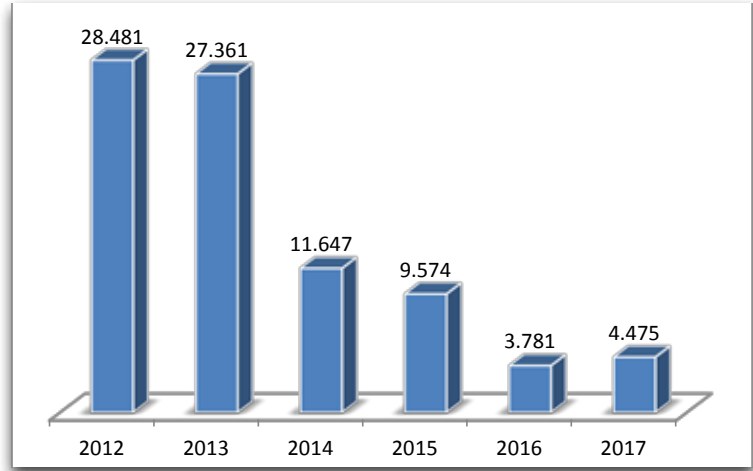
GELİŞME EĞİLİMLERİ (2012-2017)



A.B.D

Düşüşe 2016 krizinden önce başlayan ABD pazarı 2017'nin 7 aylık dönemde büyümeye geçti. Pazar % 18 gelişme gösterdi.

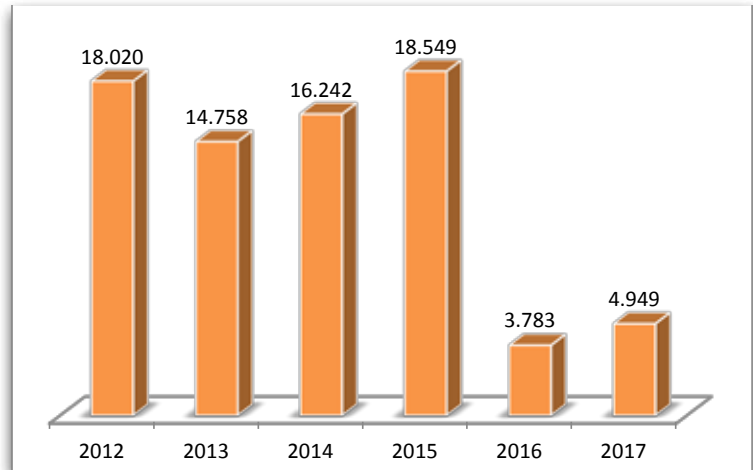
ABD'den gelen yabancı ziyaretçi sayısı



POLONYA

2016 krizi öncesi zirve yapan Polonya pazarı, 2017'nin 7 aylık döneminde toparlanma hızını % 20'den % 30'a çıkardı.

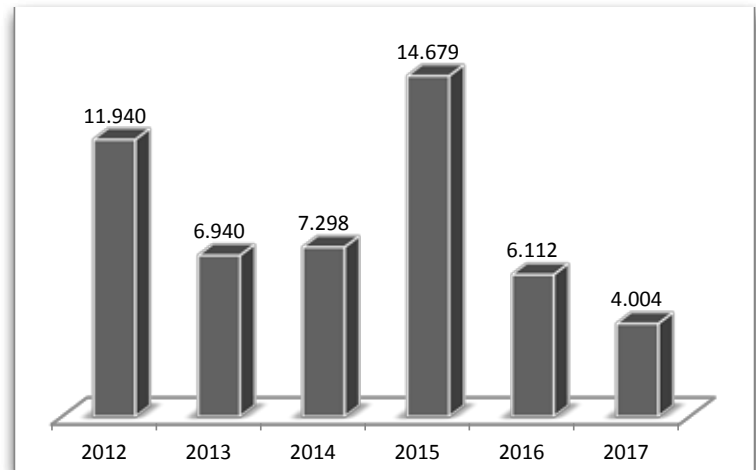
Polonya'dan gelen yabancı ziyaretçi sayısı



İSVEÇ

2015'te rekor büyüme gösteren pazarlandan İsveç 2017'de de geriledi. Pazarın 7 aylık kaybı % 34 oldu.

İsveç'ten gelen yabancı ziyaretçi sayısı



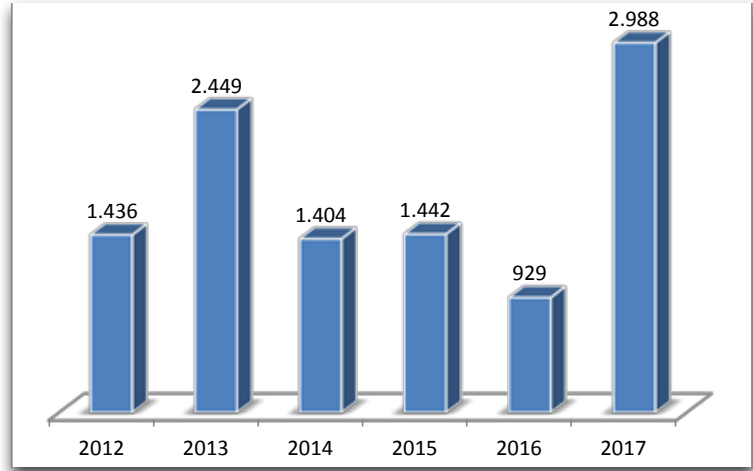
GELİŞME EĞİLİMLERİ (2012-2017)



UKRAYNA

2017'de hızlı yükselen Ukrayna, 7 aylık dönemde 2013'ten sonra en yüksek büyümeyi yakaladı.

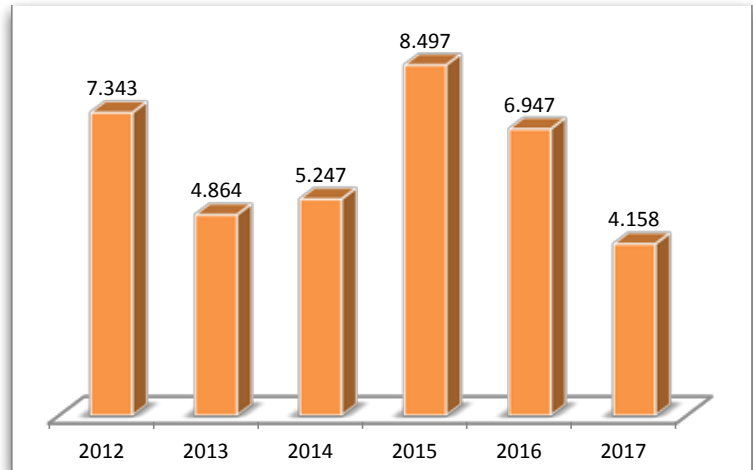
Ukrayna'dan gelen yabancı ziyaretçi sayısı



DANIMARKA

2015'ten beri gerileme içinde olan pazar 2017'de 3 yıl geriye giderek 5 binin altına düştü. Pazarda 7 aylık düşüş % 40 oldu.

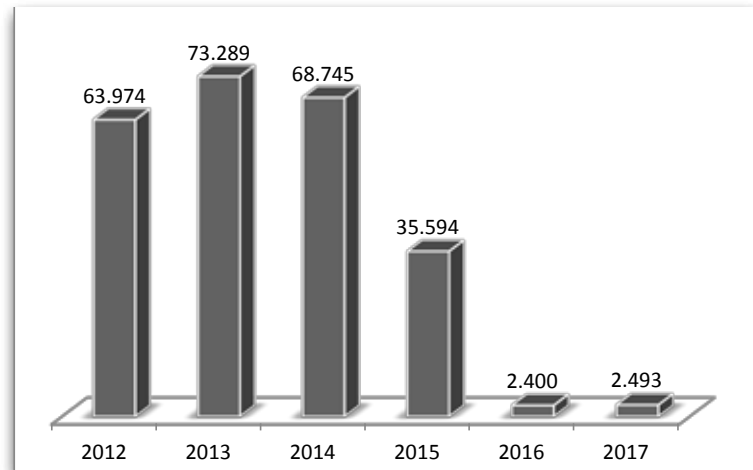
Danimarka'dan gelen yabancı ziyaretçi sayısı



İTALYA

K r u v a z i y e r pazarının yükseldiği yıllarda İzmir'in en aktif pazarı olan İtalya, 2017'nin 7 ayında hafif toparlansa da geçmişten çok uzakta.

İtalya'dan gelen yabancı ziyaretçi sayısı



İZMİR'E GELEN YABANCI ZİYARETÇİLER (OCAK-TEMMUZ)

	2016	2017	Değişim, %
ALMANYA	145.879	148.006	1,5
İRAN	29.902	40.225	34,5
İNGİLTERE	37.148	35.443	-4,6
HOLLANDA	37.058	30.672	-17,2
BELÇİKA	20.583	21.852	6,2
FRANSA	15.941	18.472	15,9
K.K.T.C.	10.919	11.482	5,2
RUSYA FED.	765	10.099	1220,1
AVUSTURYA	7.780	9.442	21,4
YUNANİSTAN	10.654	9.432	-11,5
İSVİÇRE	8.374	7.680	-8,3
BELARUS (B. RUSYA)	3.905	7.296	86,8
İRLANDA	5.151	7.155	38,9
POLONYA	3.783	4.949	30,8
A.B.D.	3.781	4.475	18,4
DANİMARKA	6.947	4.158	-40,1
İSVEÇ	6.112	4.004	-34,5
UKRAYNA	929	2.988	221,6
İTALYA	2.400	2.493	3,9
BULGARİSTAN	1.968	2.487	26,4
AZERBAYCAN	2.258	2.294	1,6
FİNLANDİYA	1.782	2.246	26,0
MOLDOVA CUM.	82	1.921	2242,7
NORVEÇ	2.757	1.768	-35,9
ÇEK CUM.	1.311	1.532	16,9
KANADA	1.059	1.136	7,3
AVUSTRALYA	734	1.069	45,6
ROMANYA	635	954	50,2
İSPANYA	717	951	32,6
SLOVAKYA	1.118	863	-22,8
DİĞER	12.545	12.447	-0,8
TOPLAM	384.977	409.991	6,5

Kaynak: İzmir İl Kültür Turizm MD.

ADNAN MENDERES'E GELEN YABANCI ZİYARETÇİLER (OCAK-TEMMUZ)

	2016	2017	Değişim
ALMANYA	144.363	145.629	0,9
İRAN	29.194	40.150	37,5
İNGİLTERE	32.841	34.614	5,4
HOLLANDA	36.744	30.327	-17,5
BELÇİKA	20.358	21.634	6,3
FRANSA	15.453	17.659	14,3
K.K.T.C.	10.598	11.342	7,0
RUSYA FED.	506	9.700	1817,0
AVUSTURYA	7.654	9.339	22,0
İSVİÇRE	8.143	7.413	-9,0
BELARUS (B. RUSYA)	3.883	7.272	87,3
İRLANDA	5.004	7.115	42,2
POLONYA	3.692	4.853	31,4
DANİMARKA	6.863	4.051	-41,0
İSVEÇ	6.023	3.864	-35,8
A.B.D.	2.561	2.371	-7,4
UKRAYNA	421	2.309	448,5
YUNANİSTAN	4.245	2.248	-47,0
AZERBAYCAN	2.167	2.213	2,1
FİNLANDİYA	1.758	2.209	25,7
İTALYA	1.961	1.907	-2,8
MOLDOVA CUM.	60	1.899	3065,0
NORVEÇ	2.685	1.691	-37,0
BULGARİSTAN	1.308	1.679	28,4
ÇEK CUM.	1.290	1.505	16,7
SLOVAKYA	1.107	851	-23,1
KANADA	810	765	-5,6
ROMANYA	454	756	66,5
İSPANYA	592	600	1,4
KUVEYT	474	579	22,2
DİĞER	9.507	7.930	-16,6
TOPLAM	362.719	386.474	6,5

Kaynak: İzmir İl Kültür Turizm MD.

Ege Turistik İşletmeler ve Konaklamalar Birliği (ETİK)

etik EXCLUSIVE

yönetim raporları

OCAK-TEMMUZ 2017 / SAYI 39

SAHİBİ

ETİK Y.K ADINA
MEHMET İŞLER

EDİTÖR/ARAŞTIRMA

EROL KARABULUT
TURİZMDATABANK

YAYIN KORDİNASYON:

LEMAN ERÇAM

İLETİŞİM:

TEL: 90 232 489 47 77
FAX: 90 232 441 11 63
info@etik.org.tr

Cumhuriyet Bulvarı
No: 311 Alsancak / İzmir

ETİK YÖNETİM KURULU

MEHMET İŞLER	YÖNETİM KURULU BAŞKANI
ŞİNASI AKÇAY	BAŞKAN YRD.
UĞUR ŞAHBAZ	BAŞKAN YRD.
BÜLENT TERCAN	BAŞKAN YRD.
TİMUR ÖMÜR GÖNÜLŞEN	BAŞKAN YRD.
İLTER YILMAZ	GENEL SEKRETER
REYHAN KOÇ	MUHASİP ÜYE
CAZİM ALAYBAŞI	ÜYE
FUNDA ÇAM	ÜYE
HALUK ALAY	ÜYE
HAKAN TANIK	ÜYE
ÖZGÜR ARDİL	ÜYE
ORHAN BELGE	ÜYE
BİLGE DURDU	ÜYE
GÖKHAN ANGIN	ÜYE
DİDEM DİRİK	ÜYE
BAHADIR ERDİN	ÜYE
EBRU AKYÜREKLİ	ÜYE
UĞUR MORGÜL	ÜYE
ADİL ÇAKIR	ÜYE
SERDAR DEMİR	ÜYE
GÖKHAN SENDEL	ÜYE
GÜLŞAH ELİKBANK	ÜYE